
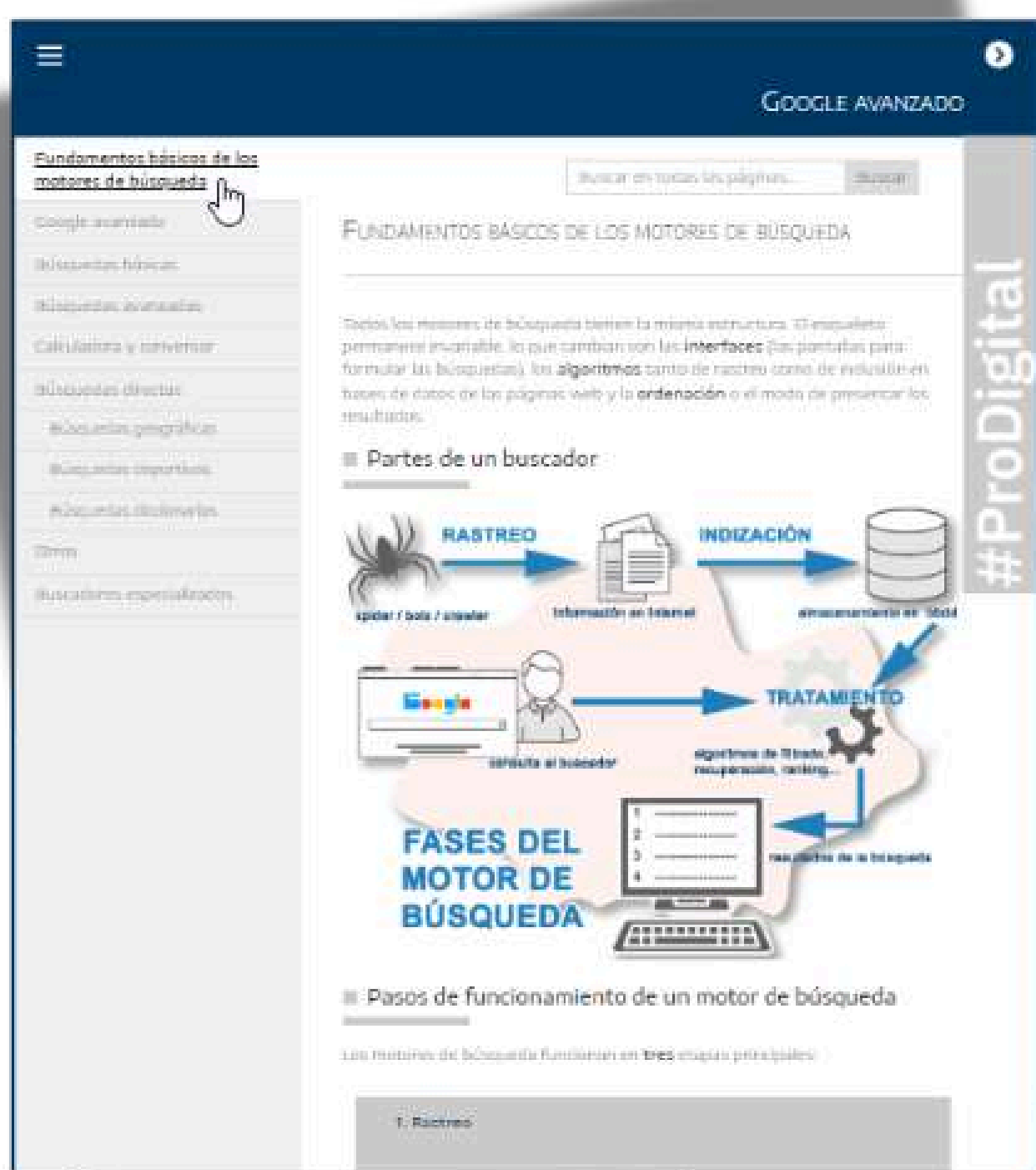



CREA REA eXeLearning



**Editor de recursos educativos interactivos gratuito y de código abierto.
Incorpora texto, vídeos, imágenes, actividades... a tus contenidos**



**LOCALIZA EJEMPLOS
EN REPOSITORIOS
EDUCATIVOS
(PROCOMÚN, CEDEC)**



DESCARGA E INSTALA

Recomendada la versión instalable

- 1** Instala : WINDOWS, MAC, LINUX
- 2** Crea la estructura del recurso educativo
- 3** Añade contenido por bloques(iDEVICES)
- 4** Publica (MOODLE, Procomún, otras plataformas web)



Pasos (1 a 3)



Manual



Guía REA



Manual